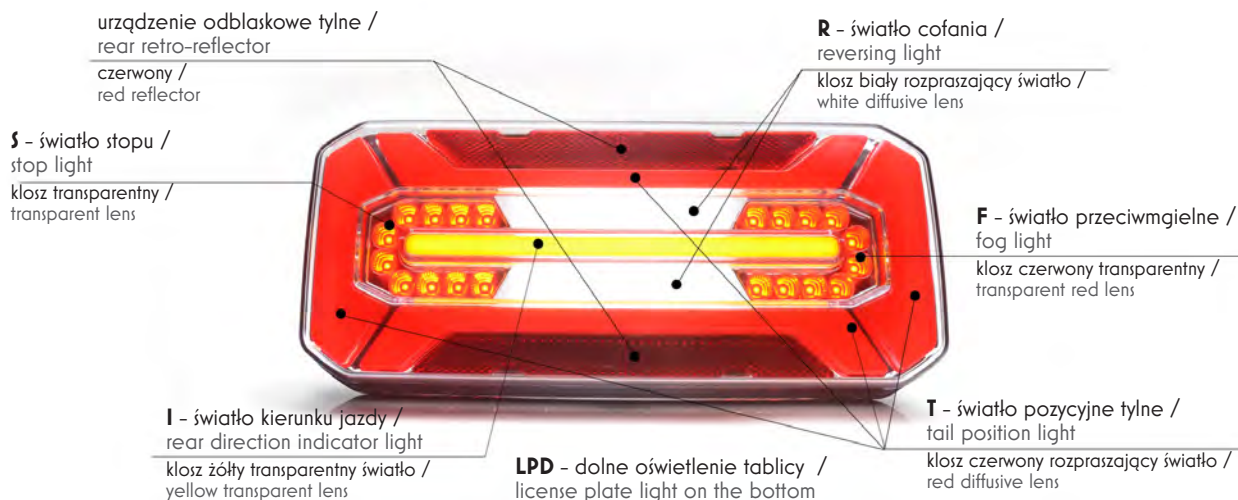


# W185 W185DD

lampa zespolona tylna  
multifunctional rear lamp  
IP6K9K



## W185 W185DD



funkcje / functions	napięcie i opcje / voltage and options	strona montażu / assembly side	przewód / cable	TYCO	Schlemmer	WAS7
<b>S</b> T/S/I/F/R	12V/24	universal	1290 L/P	1290 L/P TYCO	1290 L/P SCHL	1290 L/P WAS7
	12V + obciążenie / load	universal	1290 L/P O12	x	x	x
	24V + obciążenie / load	universal	1290 L/P O24	x	x	x
<b>S</b> T/S/I/F/R + światło pozycyjne boczne / side marker	12V/24	universal	1291 L/P	1291 L/P TYCO	1291 L/P SCHL	1291 L/P WAS7
	12V + obciążenie / load	universal	1291 L/P O12	x	x	x
	24V + obciążenie / load	universal	1291 L/P O24	x	x	x
<b>S</b> T/S/I/F/R + LPD	12V/24	lewa / left	1294 L	1294 L TYCO	1294 L SCHL	1294 L WAS7
		prawa / right	1296 P	1296 P TYCO	1296 P SCHL	1296 P WAS7
	12V + obciążenie / load	lewa / left	1294 L O12	x	x	x
		prawa / right	1296 P O12	x	x	x
	24V + obciążenie / load	lewa / left	1294 L O24	x	x	x
		prawa / right	1296 P O24	x	x	x
<b>S</b> T/S/I/F/R + światło pozycyjne boczne / side marker + LPD	12V/24	lewa / left	1295 L	1295 L TYCO	1295 L SCHL	1295 L WAS7
		prawa / right	1297 P	1297 P TYCO	1297 P SCHL	1297 P WAS7
	12V + obciążenie / load	lewa / left	1295 L O12	x	x	x
		prawa / right	1297 P O12	x	x	x
	24V + obciążenie / load	lewa / left	1295 L O24	x	x	x
		prawa / right	1297 P O24	x	x	x



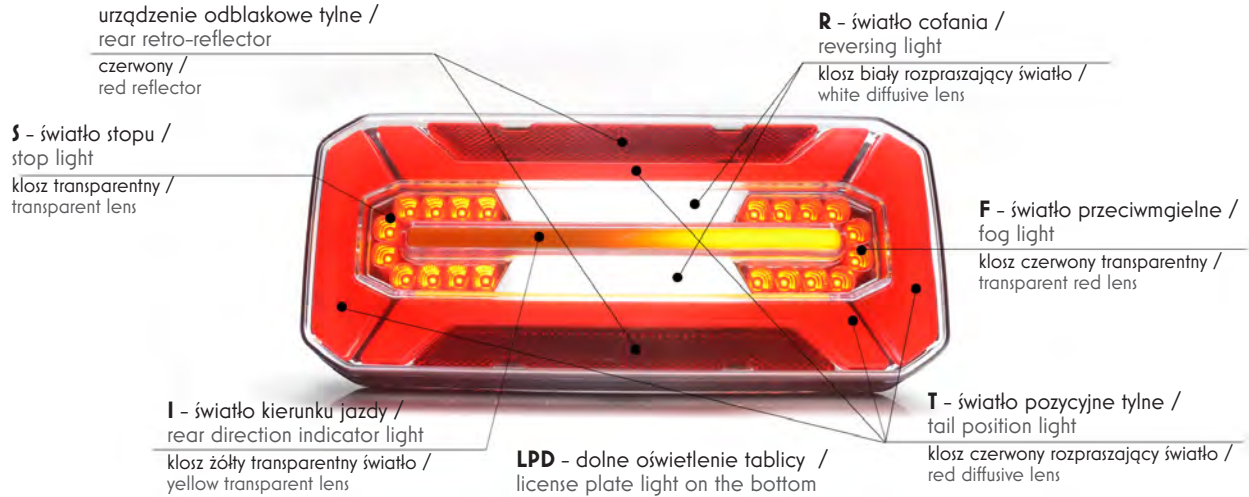


lampa zespolona tylna  
multifunctional rear lamp  
IP6K9K

# W185DD

Lampy zespolone tylne  
Multifunctional rear lamps

## W185DD



funkcje / functions	napięcie i opcje / voltage and options	strona montażu / assembly side	przewód / cable	TYCO	Schlemmer	WAS7
<b>S</b> T/S/I/F/R	12V/24	universal	1298 DD L/P	1298 DD L/P TYCO	1298 DD L/P SCHL	1298 DD L/P WAS7
	12V + obciążenie / load	universal	1298 DD L/P O12	x	x	x
	24V + obciążenie / load	universal	1298 DD L/P O24	x	x	x
<b>S</b> T/S/I/F/R + światło pozycyjne boczne / side marker	12V/24	universal	1299 DD L/P	1299 DD L/P TYCO	1299 DD L/P SCHL	1299 DD L/P WAS7
	12V + obciążenie / load	universal	1299 DD L/P O12	x	x	x
	24V + obciążenie / load	universal	1299 DD L/P O24	x	x	x
<b>S</b> T/S/I/F/R + LPD	12V/24	lewa / left	1302 DD L	1302 DD L TYCO	1302 DD L SCHL	1302 DD L WAS7
		prawa / right	1304 DD P	1304 DD P TYCO	1304 DD P SCHL	1304 DD P WAS7
	12V + obciążenie / load	lewa / left	1302 DD L O12	x	x	x
		prawa / right	1304 DD P O12	x	x	x
	24V + obciążenie / load	lewa / left	1302 DD L O24	x	x	x
		prawa / right	1304 DD P O24	x	x	x
<b>S</b> T/S/I/F/R + światło pozycyjne boczne / side marker + LPD	12V/24	lewa / left	1303 DD L	1303 DD L TYCO	1303 DD L SCHL	1303 DD L WAS7
		prawa / right	1305 DD P	1305 DD P TYCO	1305 DD P SCHL	1305 DD P WAS7
	12V + obciążenie / load	lewa / left	1303 DD L O12	x	x	x
		prawa / right	1305 DD P O12	x	x	x
	24V + obciążenie / load	lewa / left	1303 DD L O24	x	x	x
		prawa / right	1305 DD P O24	x	x	x

more on: [www.was.eu](http://www.was.eu)



# W185DD

lampa zespolona tylna  
multifunctional rear lamp  
IP66/68



## Dane techniczne / Technical Details

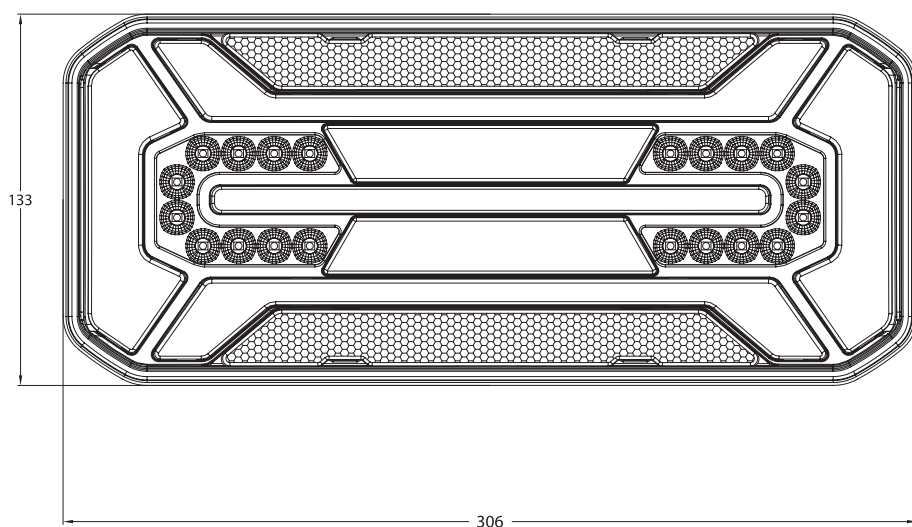
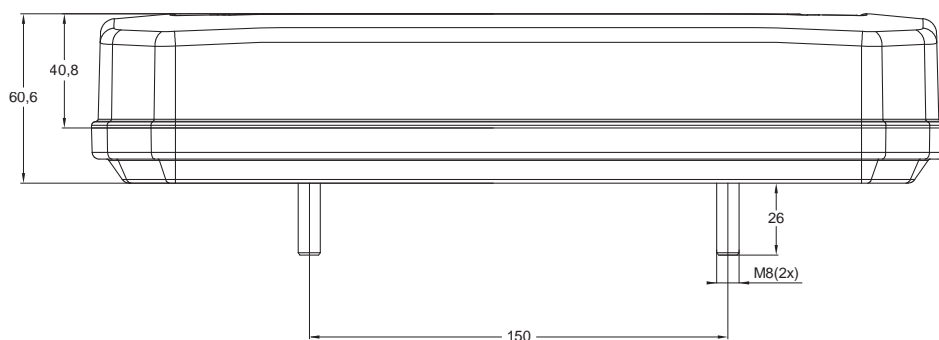
homologacje / approval:	E20, R10, R23, R7, R6, R38, R3, R4, R91
waga lampy / lamp weight:	1,3kg
klasa IP / IP class:	IP 66/68



szt. / pcs

10

Pobór mocy / Power consumption	12V	24V
światło pozycyjne tylne / position light:	1,3W	2,5W
światło pozycyjne boczne / side marker	0,3W	0,6W
światło stopu / stop light:	1,3W	1,3W
światło kierunku jazdy / direction indicator light:	10,8W	10,8W
światło dynamiczne kierunku jazdy / dynamic indicator light:	10,6W	10,6W
światło cofania / reverse light:	4,5W	4,5W
światło przeciwmgielne / fog light:	1,6W	1,6W
dolne oświetlenie tablicy / license plate light on the bottom	0,8W	1,5W







lampa zespolona tylna  
multifunctional rear lamp  
IP6K9K

# W185DD

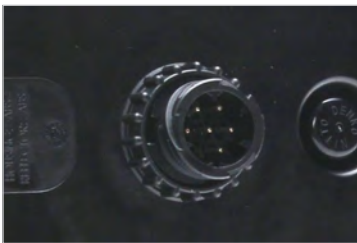
Lampy zespolone tylne  
Multifunctional rear lamps

Lampy dostępne w 4 wariantach połączeń i z obciążeniem kierunkowskazu /  
Available in 4 connection options and with load management system



przewód zwykły / round cable


200cm YLY-S 6x0,75mm<sup>2</sup>



złącze TYCO / TYCO connector

Ten produkt jest dostępny również ze złączem TYCO. W przypadku takiej potrzeby proszę zaznaczyć w uwagach przy składaniu zamówienia.

This product is also available with TYCO connector. To order product with the proper connector, please remember to add the letters „TYCO” to the part number, or add a remark „TYCO connector”.



złącze Schlemmer / Schlemmer connector

Ten produkt dostępny jest również ze złączem Schlemmer. Wszystkie produkty ze złączem Schlemmer oznaczone zostały literką „SCHL” w numerze katalogowym. Przy składaniu zamówienia należy pamiętać, aby wybrać produkt z właściwym dla siebie wyprowadzeniem prądowym.

This product is also available with Schlemmer connector. To order product with the proper connector, please remember to add the letters „SCHL” to the part number, or add a remark „Schlemmer connector”.



złącze WAŚ 7 pinowe / WAS 7pin connector

Produkt jest dostępny również ze złączem WAŚ 7 pinowym. W przypadku takiej potrzeby proszę dopisać taką uwagę przy składaniu zamówienia.

This product is also available with WAS 7pin connector. To order product with the proper connector, please remember to add the letters „WAS7” to the part number, or add a remark „WAS 7pin connector”.



obciążenie / dummy load

Wbudowane „obciążenie” dla kierunkowskazu i funkcji hamowania.  
Built in „dummy load” for direction indicator and brake functions.

more on: [www.was.eu](http://www.was.eu)

