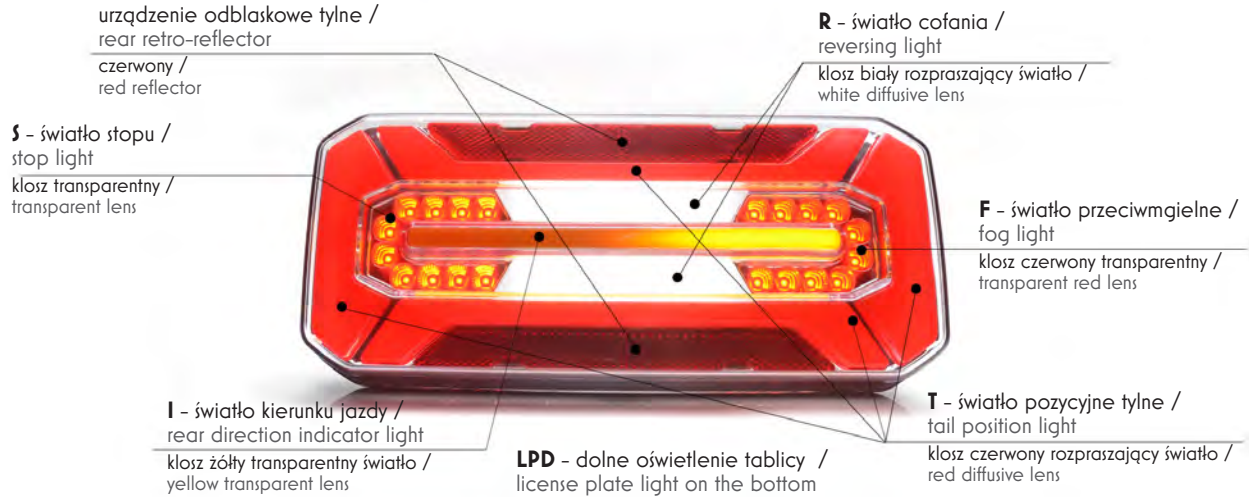




lampa zespolona tylna
multifunctional rear lamp
IP6K9K

W185DD

W185DD



| funkcje / functions | napięcie i opcje / voltage and options | strona montażu / assembly side | przewód / cable | TYCO | Schlemmer | WAS7 |
|--|--|--------------------------------|-----------------|------------------|------------------|------------------|
| 5 T/S/I/F/R | 12V/24 | universal | 1298 DD L/P | 1298 DD L/P TYCO | 1298 DD L/P SCHL | 1298 DD L/P WAS7 |
| | 12V + obciążenie / load | universal | 1298 DD L/P O12 | x | x | x |
| | 24V + obciążenie / load | universal | 1298 DD L/P O24 | x | x | x |
| 5 T/S/I/F/R + światło pozycyjne boczne / side marker | 12V/24 | universal | 1299 DD L/P | 1299 DD L/P TYCO | 1299 DD L/P SCHL | 1299 DD L/P WAS7 |
| | 12V + obciążenie / load | universal | 1299 DD L/P O12 | x | x | x |
| | 24V + obciążenie / load | universal | 1299 DD L/P O24 | x | x | x |
| 5 T/S/I/F/R + LPD | 12V/24 | lewa / left | 1302 DD L | 1302 DD L TYCO | 1302 DD L SCHL | 1302 DD L WAS7 |
| | | prawa / right | 1304 DD P | 1304 DD P TYCO | 1304 DD P SCHL | 1304 DD P WAS7 |
| | 12V + obciążenie / load | lewa / left | 1302 DD L O12 | x | x | x |
| | | prawa / right | 1304 DD P O12 | x | x | x |
| | 24V + obciążenie / load | lewa / left | 1302 DD L O24 | x | x | x |
| | | prawa / right | 1304 DD P O24 | x | x | x |
| 5 T/S/I/F/R + światło pozycyjne boczne / side marker + LPD | 12V/24 | lewa / left | 1303 DD L | 1303 DD L TYCO | 1303 DD L SCHL | 1303 DD L WAS7 |
| | | prawa / right | 1305 DD P | 1305 DD P TYCO | 1305 DD P SCHL | 1305 DD P WAS7 |
| | 12V + obciążenie / load | lewa / left | 1303 DD L O12 | x | x | x |
| | | prawa / right | 1305 DD P O12 | x | x | x |
| | 24V + obciążenie / load | lewa / left | 1303 DD L O24 | x | x | x |
| | | prawa / right | 1305 DD P O24 | x | x | x |



W185DD

lampa zespolona tylna
multifunctional rear lamp
IP66/68



Dane techniczne / Technical Details

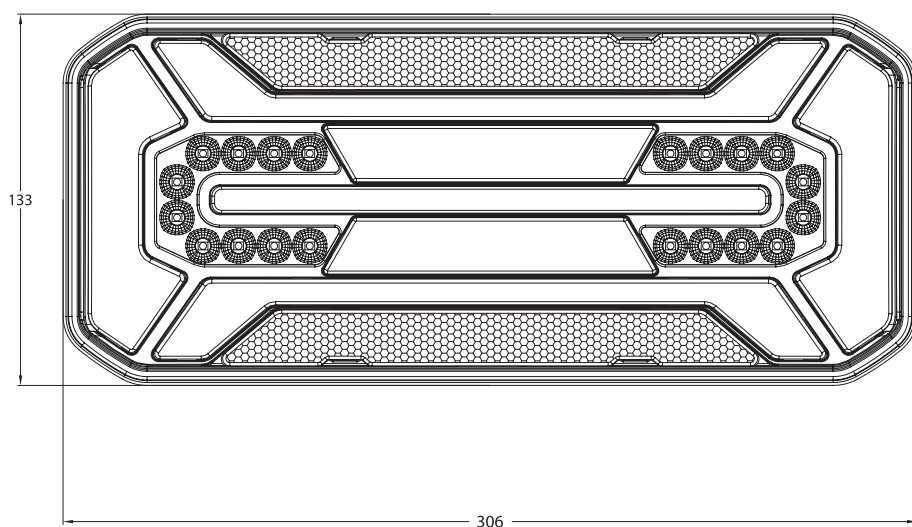
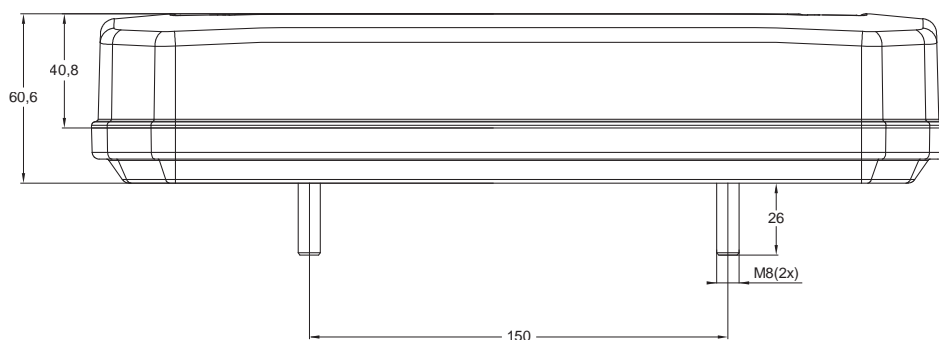
| | |
|---------------------------|---|
| homologacje / approval: | E20, R10, R23, R7, R6, R38, R3, R4, R91 |
| waga lampy / lamp weight: | 1,3kg |
| klasa IP / IP class: | IP 66/68 |



szt. / pcs

10

| Pobór mocy / Power consumption | 12V | 24V |
|---|-------|-------|
| światło pozycyjne tylne / position light: | 1,3W | 2,5W |
| światło pozycyjne boczne / side marker | 0,3W | 0,6W |
| światło stopu / stop light: | 1,3W | 1,3W |
| światło kierunku jazdy / direction indicator light: | 10,8W | 10,8W |
| światło dynamiczne kierunku jazdy / dynamic indicator light: | 10,6W | 10,6W |
| światło cofania / reverse light: | 4,5W | 4,5W |
| światło przeciwmgielne / fog light: | 1,6W | 1,6W |
| dolne oświetlenie tablicy / license plate light on the bottom | 0,8W | 1,5W |





lampa zespolona tylna
multifunctional rear lamp
IP6K9K

W185DD

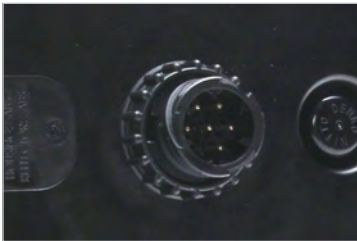
Lampy zespolone tylne
Multifunctional rear lamps

Lampy dostępne w 4 wariantach połączeń i z obciążeniem kierunkowskazu /
Available in 4 connection options and with load management system



przewód zwykły / round cable


200cm YLY-S 6x0,75mm²



złącze TYCO / TYCO connector

Ten produkt jest dostępny również ze złączem TYCO. W przypadku takiej potrzeby proszę zaznaczyć w uwagach przy składaniu zamówienia.

This product is also available with TYCO connector. To order product with the proper connector, please remember to add the letters „TYCO” to the part number, or add a remark „TYCO connector”.



złącze Schlemmer / Schlemmer connector

Ten produkt dostępny jest również ze złączem Schlemmer. Wszystkie produkty ze złączem Schlemmer oznaczone zostały literką „SCHL” w numerze katalogowym. Przy składaniu zamówienia należy pamiętać, aby wybrać produkt z właściwym dla siebie wyprowadzeniem prądowym.

This product is also available with Schlemmer connector. To order product with the proper connector, please remember to add the letters „SCHL” to the part number, or add a remark „Schlemmer connector”.



złącze WAŚ 7 pinowe / WAS 7pin connector

Produkt jest dostępny również ze złączem WAŚ 7 pinowym. W przypadku takiej potrzeby proszę dopisać taką uwagę przy składaniu zamówienia.

This product is also available with WAS 7pin connector. To order product with the proper connector, please remember to add the letters „WAS7” to the part number, or add a remark „WAS 7pin connector”.



obciążenie / dummy load

Wbudowane „obciążenie” dla kierunkowskazu i funkcji hamowania.
Built in „dummy load” for direction indicator and brake functions.

more on: www.was.eu

